

MANUAL DO PORTAL DE SERVIÇOS

METROLOGIA

IPQ - CAPGEMINI

MANUAL DE METROLOGIA

NOTAS SOBRE ESTE MANUAL	3
NOTA IMPORTANTE	3
OUTRAS NOTAS	3
METROLOGIA	4
Submeter Pedido de Serviço	5
NOVO SERVIÇO.....	6
SERVIÇO.....	7
INFORMAÇÃO GERAL	8
DOCUMENTOS.....	14
Listar Pedido de Serviço	15
DETALHES DO PEDIDO.....	16
INFORMAÇÕES GERAIS.....	16
INFORMAÇÕES COMERCIAIS.....	17
INTERAÇÕES COM O IPQ.....	17
DOCUMENTOS.....	18
Gestão de Instrumentos.....	19
NOVO INSTRUMENTO DE MEDIÇÃO	20
CRIAR INSTRUMENTO	20
ADICIONAR CARACTERÍSTICAS ESPECÍFICAS	21
DETALHE DO INSTRUMENTO	23
Gestão de Orçamentos.....	24
DETALHE DA PROPOSTA.....	25
Registar Operações Metrológicas	26
OPERAÇÕES METROLÓGICAS REGISTRADAS.....	26
REGISTAR OPERAÇÃO METROLÓGICA	27
DETALHE DAS OPERAÇÕES METROLÓGICAS.....	31
Registar Operação em Grupo.....	32
OPERAÇÕES METROLÓGICAS REGISTRADAS EM GRUPO.....	32
REGISTAR OPERAÇÕES METROLÓGICAS EM GRUPO	33
DETALHE DE OPERAÇÃO REGISTRADA EM GRUPO	35
Listar Operações Metrológicas.....	36
OPERAÇÕES METROLÓGICAS.....	36
DETALHE DE OPERAÇÃO METROLÓGICA	37
Certificados Operações Metrológicas	38

CERTIFICADOS DE OPERAÇÕES METROLÓGICAS	38
DETALHE DO CERTIFICADO DA OPERAÇÃO METROLÓGICA.....	39
Certificados de Materiais de Referência	40
CERTIFICADOS DE MATERIAIS DE REFERÊNCIA	40
DETALHE DO CERTIFICADO DE MATERIAL DE REFERÊNCIA	41

NOTAS SOBRE ESTE MANUAL

Este manual tem como intuito orientar o utilizador a navegar no Portal de Serviços no âmbito de Metrologia.

Este Manual está feito de forma a facilitar a navegação e a procura de informação. No entanto, no final de todas as páginas do Portal tem um rodapé com informações relevantes no caso de eventual necessidade de esclarecimentos.

NOTA IMPORTANTE

Até ao momento, e por imposição da Microsoft, o Portal de Serviços tem um tempo de atualização de 15 minutos após ações de envio. Isto é, se enviar um ato para o OI (por exemplo), não terá visível a conclusão dessa etapa do processo até que os 15 minutos sejam concluídos.

OUTRAS NOTAS

Este Manual está feito de forma a facilitar a navegação e a procura de informação. Assim, todas as palavras sublinhadas são hiperligações para o capítulo ou ponto que correspondente.

No final de todas as páginas do Portal tem um rodapé com informações relevantes.

<p>Instituto Português da  Qualidade</p> <p>© COPYRIGHT 2023 IPQ - TODOS OS DIREITOS RESERVADOS</p>	<p>CONTACTOS</p> <p>RUA ANTÓNIO GIÃO,2 2829-513 CAPARICA</p> <p>TEL: (+ 351) 21 294 81 00</p> <p>SITE IPQ</p> <p>E-MAIL GERAL: IPQ@IPQ.PT</p>	<p>PORTAL</p> <ul style="list-style-type: none"> MAPA DO SITE POLÍTICA DE PRIVACIDADE ACESSIBILIDADE	<p>EXTERNO</p> <ul style="list-style-type: none"> METROLOGIA: CONSULTAR INFORMAÇÃO LICENCIAMENTO: SIMULADOR FAQS
--	--	--	--

Em caso de dúvidas pode clicar em [FAQS](#) que o redirecionará para o Site.

Caso não veja a sua questão respondida, pode contactar o IPQ através dos contactos aqui apresentados ou utilizar o Serviço Questionar do Site.

O Portal de Serviços é normalmente explicativo por si só, no entanto, sempre que tenha dúvidas faça uso deste Manual, sabendo sempre que qualquer questão o IPQ estará ao seu dispor para esclarecer da melhor, e mais eficaz, forma possível.

METROLOGIA

A atividade de Metrologia dá resposta às atribuições do IPQ na garantia do rigor e rastreabilidade das medições em território português.

O acesso a este portal está disponível apenas a utilizadores autenticados, de acordo com as instruções disponibilizadas em documento próprio. Assim, esses utilizadores terão aos seus dispor as seguintes funcionalidades distribuídas por submenus na secção de "METROLOGIA":

- [Submeter Pedido de Serviço](#)
- [Listar Pedidos Submetidos](#)
- [Gestão de Instrumentos](#)
- [Gestão de Orçamentos](#)
- [Registar Operação Metrológicas](#)
- [Registar Operações em Grupo](#)
- [Listar Operações Metrológicas](#)
- [Certificados de Operações Metrológicas](#)
- [Certificados de Materiais de Referência](#)

Nota: As funcionalidades de registo de Operações estarão apenas disponíveis para utilizadores autenticados de entidades qualificadas para o exercício delegado de controlo metrológico legal.

PORTAL SERVIÇOS IPQ

HOME PAGE LICENCIAMENTO **METROLOGIA** ORGANIZAÇÃO

BEM-VINDO/A MARIANA COSTA 2 POLÍCIA DE SEGURANÇA Esquadra Alameda

BEM-VINDO/A MARIANA COSTA 2
PORTAL DE SERVIÇOS

O PORTAL DE SERVIÇOS DO IPQ PERMITE-LHE ACEDER A UM VASTO CONJUNTO DE FUNCIONALIDADES, AS QUAIS LHE VÃO PERMITIR TER UMA INTERAÇÃO RÁPIDA COM O IPQ NO QUE RESPETA A SERVIÇOS DE METROLOGIA E LICENCIAMENTO.

ESTE PORTAL PERMITE TRATAR OU SOLICITAR, AUTONOMAMENTE, TODOS OS SERVIÇOS DISPONÍVEIS PARA O SEU PERFIL DE FORMA PRÁTICA E RÁPIDA.

RELEMBRAMOS QUE TEM A SUA PRÓPRIA ÁREA DE NOTIFICAÇÕES E QUE SEMPRE QUE NÃO PRECISAR DE USAR MAIS O PORTAL, QUE FAÇA TERMINAR SESSÃO NAS OPÇÕES DE PERFIL.

A GESTÃO DO PORTAL AGRADECE.

ALGUMA DÚVIDA OU QUESTÃO NÃO HESITE EM ENTRAR EM CONTACTO CONNOSCO.

Submeter Pedido de Serviços
Listar Pedidos Submetidos
Gestão de Instrumentos
Gestão de Orçamentos
Registar Operações Metrológicas
Registar Operações em Grupo
Listar Operações Metrológicas
Certificados de Operações Metrológicas
Certificados de Materiais de Referência

Instituto Português da Qualidade
© COPYRIGHT 2022 IPQ - TODOS OS DIREITOS RESERVADOS

CONTACTOS
RUA ANTÓNIO GIÃO, 2
2829-513 CAPARICA
TEL: (+ 351) 21 294 81 00
SITE IPQ
E-MAIL GERAL: IPQ@IPQ.PT

PORTAL
MAPA DO SITE
POLÍTICA DE PRIVACIDADE
ACESSIBILIDADE

EXTERNO
METROLOGIA: CONSULTAR INFORMAÇÃO
LICENCIAMENTO: SIMULADOR
FAQS

Submeter Pedido de Serviço

Pode efetuar o pedido de serviço selecionando o separador METROLOGIA e clicar em Submeter Pedido de Serviço.



Como cliente autenticado pode solicitar os seguintes serviços da área de Metrologia:

Metrologia Aplicada:

- Calibração de Instrumentos de Medição (I.M.)
- Certificação e determinação de características de amostras líquidas e gasosas
- Auditorias de medição
- Alugueres de meios e dispositivos

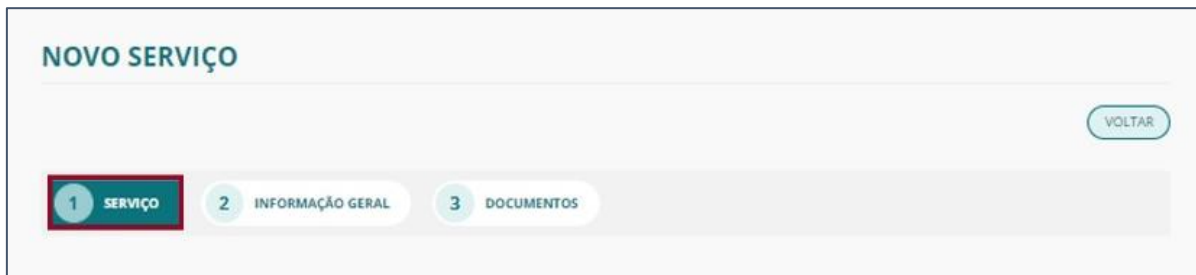
Metrologia Legal:

- Primeiras Verificações e Verificações Periódicas (nos domínios de intervenção exclusiva do IPQ)
- Verificações Extraordinárias
- Aprovação de modelos de I.M. para colocação em serviço
- Regularização da situação contratual das Entidades Qualificadas

NOVO SERVIÇO

Ao escolher Submeter Pedido de Serviço, surge o ecrã NOVO SERVIÇO que pode estar subdividido em 3 secções:

- [SERVIÇO](#)
- [INFORMAÇÃO GERAL](#)
- [DOCUMENTOS](#)



Há algumas diferenças dependendo do tipo de serviço, como se pode observar nos exemplos abaixo.

SERVIÇO

Esta primeira fase é bastante semelhante entre os tipos de serviço, com a exceção das [Aprovações de Modelo](#).

Nas aprovações de Modelo, a primeira secção deverá ser preenchida apenas nos campos Tipo de serviço, Observações do Requerente (se aplicável), Modo de Envio do Equipamento (se aplicável) e Modo de Retorno do Equipamento (se aplicável).

Nos [restantes tipos de serviço](#), todos os campos apresentados devem ser preenchidos, começando pela seleção do tipo de pedido.

Nota: Os campos a preencher são de seleção ou de escrita.

A imagem mostra a interface de um formulário web intitulado "NOVO SERVIÇO". No topo, há um botão "VOLTAR" e uma barra de progresso com três etapas: "1 SERVIÇO" (destacado em vermelho), "2 INFORMAÇÃO GERAL" e "3 DOCUMENTOS". O formulário contém os seguintes campos:

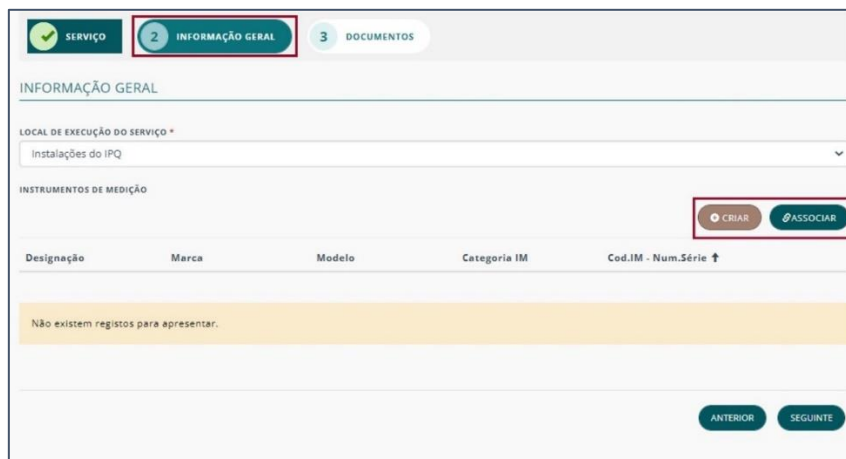
- SERVIÇO**: Título da seção.
- TIPO DE SERVIÇO ***: Campo de seleção com uma seta para baixo.
- CATEGORIA**: Campo de seleção com uma seta para baixo.
- CATEGORIA**: Campo de busca com um ícone de lupa.
- DATA PRETENDIDA**: Campo de data com o formato "YYYY/MM/DD" e um ícone de calendário.
- OBSERVAÇÕES DO REQUERENTE**: Área de texto para comentários.
- MODOS DE ENVIO DO EQUIPAMENTO**: Campo de texto.
- MODOS DE RETORNO DO EQUIPAMENTO**: Campo de texto.
- Botão **SEGUINTE** no canto inferior direito, destacado com um retângulo vermelho.

Após preenchidos todos os campos necessários, clique no botão SEGUINTE para passar para a próxima fase.

Nota: Caso não preencha um dos campos obrigatórios irá ser apresentada uma mensagem de erro a indicar os campos em falta.

INFORMAÇÃO GERAL

Nesta página deverá adicionar a informação correspondente ao pedido específico, sendo que varia bastante de pedido para pedido.



Como tal, e para efeitos explicativos, podemos agrupar os seguintes tipos de serviço:

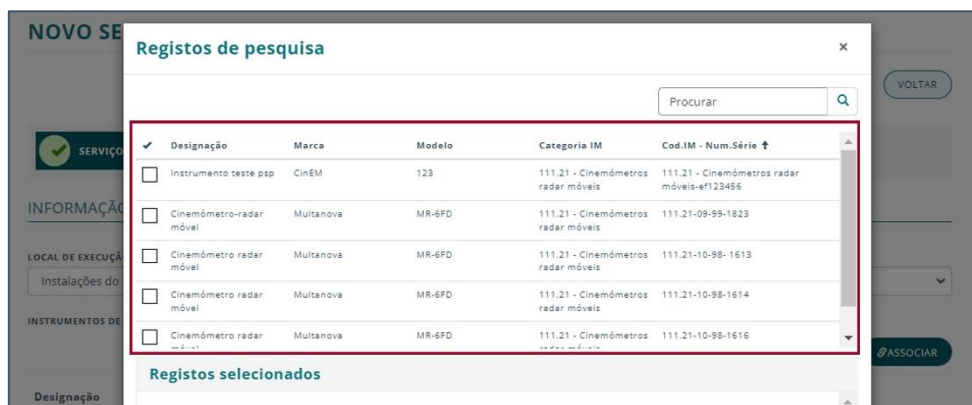
- [Serviços de Ensaio/Calibração/Verificação](#)
- [Aluguer de Meio de Referência](#)
- [Aprovação de Modelo](#)
- [Certificação de Material de Referência](#)
- [Compra De Material De Referência](#)

Serviços de Ensaio/ Calibração/Verificação

Neste tipo de pedidos de serviço, selecione, do menu suspenso, o local de execução do serviço.

De seguida acrescente o instrumento de medição (existente na sua conta de utilizador) clicando no botão ASSOCIAR.

Se tiver mais de um instrumento, escolha os que devem ser associados e clique em ADICIONAR.



	Designação	Marca	Modelo	Categoria IM	Cod.IM - Num.Série
<input checked="" type="checkbox"/>	Instrumento teste psp	CINEM	123	111.21 - Cinómetros radar móveis	111.21 - Cinómetros radar móveis-ef123456
<input type="checkbox"/>	Cinómetro-radar móvel	Multanova	MR-6FD	111.21 - Cinómetros radar móveis	111.21-09-99-1823
<input type="checkbox"/>	Cinómetro radar móvel	Multanova	MR-6FD	111.21 - Cinómetros radar móveis	111.21-10-98-1613
<input type="checkbox"/>	Cinómetro radar móvel	Multanova	MR-6FD	111.21 - Cinómetros radar móveis	111.21-10-98-1614
<input type="checkbox"/>	Cinómetro radar móvel	Multanova	MR-6FD	111.21 - Cinómetros radar móveis	111.21-10-98-1616

Caso ainda não tenha o instrumento criado, poderá clicar em CRIAR. Surge uma nova janela onde poderá fazer um registo rápido de um instrumento de medição. Preencha todos os campos obrigatórios.

The screenshot shows a web application interface with a modal window titled 'Criar' (Create) for 'CRIAR INSTRUMENTO DE MEDIÇÃO'. The modal contains several input fields: 'DESIGNAÇÃO *', 'MARCA *', 'MODELO *', and 'NÚMERO DE SÉRIE *', each with a red asterisk indicating it is mandatory. Below these is a larger text area for 'CONSTITUIÇÃO / COMPONENTES'. A 'SUBMETER' button is located at the bottom right of the modal. The background shows a sidebar with navigation options like 'NOVO SE', 'SERVIÇO', 'INFORMAÇÃO', 'LOCAL DE EXECUÇÃO', and 'INSTRUMENTOS DE'. The top navigation bar includes 'HOME PAGE', 'LICENCIAMENTO', 'METROLOGIA', and 'ORGANIZAÇÃO'.

Após concluída a ação, clique em SUBMETER.

Depois de todos os instrumentos introduzidos clique no botão SEGUINTE.

The screenshot displays the 'INFORMAÇÃO GERAL' (General Information) step of a multi-step process. At the top, there are three tabs: 'SERVIÇO' (checked), 'INFORMAÇÃO GERAL' (highlighted with a red box), and 'DOCUMENTOS'. Below the tabs, the 'LOCAL DE EXECUÇÃO DO SERVIÇO *' is set to 'Instalações do IPQ'. Under 'INSTRUMENTOS DE MEDIÇÃO', there are 'CRIAR' and 'ASSOCIAR' buttons. A table lists the instrument details:

Designação	Marca	Modelo	Categoria IM	Cod.IM - Num.Série ↑
Instrumento teste psp	CinEM	123	111.21 - Cinemómetros radar móveis	111.21 - Cinemómetros radar móveis-ef123456

At the bottom right, there are 'ANTERIOR' and 'SEGUINTE' buttons, with 'SEGUINTE' highlighted by a red box.

Aluguer de Meio de Referência

Para o pedido de serviço de Aluguer de Meio de Referência será pedido que preencha os campos:

- QUANTIDADE PRETENDIDA
- DATA PRETENDIDA PARA INÍCIO DO ALUGUER
- PERÍODO DE ALUGUER PRETENDIDO
- VALOR CARACTERÍSTICO DO IM

NOVO SERVIÇO

VOLTAR

SERVIÇO 2 INFORMAÇÃO GERAL - ALUGUER 3 DOCUMENTOS

INFORMAÇÃO GERAL - ALUGUER

QUANTIDADE PRETENDIDA *

DATA PRETENDIDA PARA INÍCIO DO ALUGUER

PERÍODO DE ALUGUER PRETENDIDO

VALOR CARACTERÍSTICO DO IM

ANTERIOR SEGUINTE

Aprovação de Modelo

Para os pedidos de Aprovação de Modelo, na segunda secção deverá preencher os campos:

- CATEGORIA
- MARCA
- MODELO
- DESPACHO DE APROVAÇÃO DE MODELO EM VIGOR (apenas para Aprovações de Modelo de Renovação e Complementar)

NOVO SERVIÇO

VOLTAR

1 SERVIÇO 2 **INFORMAÇÃO GERAL - APROVAÇÃO MODELO** 3 DOCUMENTOS

INFORMAÇÃO GERAL - APROVAÇÃO MODELO

CATEGORIA IM

DESPACHO DE APROVAÇÃO DE MODELO PRECEDENTE EM VIGOR *

MARCA

MODELO

ANTERIOR **SEGUINTE**

Certificação de Material de Referência

Para o pedido de Certificação de Material de Referência, deverá adicionar o material de referência que pretende, clicando no botão ADICIONAR.

Será apresentada uma janela para escolher o material.

The screenshot displays the 'NOVO SERVIÇO' (New Service) interface. At the top, there are three tabs: 'SERVIÇO', '2 INFORMAÇÃO GERAL - CERTIFICAÇÃO MATERIAL DE REFERÊNCIA', and '3 DOCUMENTOS'. The second tab is active. Below the tabs, the title 'INFORMAÇÃO GERAL - CERTIFICAÇÃO MATERIAL DE REFERÊNCIA' is shown. A modal window titled 'Criar' is open, showing a form with the following fields: 'CATEGORIA' (set to '211.30 - Certificação de massa volumica de líquidos'), 'MATERIAL DE REFERÊNCIA' (empty), and 'TIPO DE MATERIAL' (empty). Below these are sections for 'INSTRUÇÕES EXPANDIDAS', 'MENSURANDA', and 'PRAZO DE ESTABILIDADE (MESES)'. A 'SUBMITER' button is at the bottom of the modal. On the right side of the main interface, there is an 'ADICIONAR' button, which is highlighted with a red box. A red line connects this button to the modal window, indicating that clicking it opens the selection window. Other buttons include 'VOLTAR' at the top right, 'ANTERIOR' and 'SEGUINTE' at the bottom right, and 'SUBMITER' at the bottom of the modal.

Após preencher o material, deve clicar no botão SUBMETER, e o material será adicionado ao pedido.

Compra Material de Referência

No pedido de Compra de Material de Referência, além do Material de Referência, pode também incluir o recipiente pretendido.

Clique no botão ADICIONAR.

Será apresentada uma janela para escolher o recipiente. Após preencher deve clicar no botão SUBMETER e o recipiente será adicionado ao pedido.

NOVO SERVIÇO

VOLTAR

SERVIÇO 2 INFORMAÇÃO GERAL - COMPRA MATERIAL DE REFERÊNCIA 3 DOCUMENTOS

INFORMAÇÃO GERAL - COMPRA MATERIAL DE REFERÊNCIA

MATERIAIS DE REFERÊNCIA

Material de Referência ↑

Não existem registos para apresentar.

RECIPIENTES

Nome ↑ Característica (Recipiente) Dimensão (Recipiente) Unidade (Recipiente) Quantidade

Não existem registos para apresentar.

ANTERIOR SEGUINTE

Criar

RECIPIENTE

QUANTIDADE

SUBMETER

ADICIONAR

ADICIONAR

DOCUMENTOS

Esta é a terceira e última secção de criação e submissão de um pedido de serviço. Permite adicionar qualquer documentação julgada necessária para o cabal esclarecimento da solicitação.

Clique no botão “Editar”.

The screenshot shows the 'NOVO SERVIÇO' (New Service) interface. At the top, there are three tabs: 'SERVIÇO', 'INFORMAÇÃO GERAL', and 'DOCUMENTOS'. The 'DOCUMENTOS' tab is highlighted with a red box. Below the tabs, there is a section titled 'DOCUMENTOS' with a sub-header 'Documento Obrigatório'. A modal window titled 'Documento Obrigatório' is open, showing an 'Editar' button highlighted with a red box. The modal also shows a table with columns for 'Nome' and 'Modificado'.

Adicione documentos que pretende e clique novamente em SUBMETER para finalizar o processo.

Se as informações estiverem corretas, surgirá uma mensagem de sucesso que confirmará a submissão do registo.

The screenshot shows a success message box with a green background. The message reads 'Registo submetido com sucesso.' (Record submitted successfully). Below the message, there is a 'NOVO SERVIÇO' button and a search field labeled 'PROCURAR:'.

Nota: Cada pedido tem as suas particularidades e fluxos diferenciados, como se pode observar nos exemplos acima. De qualquer forma, a navegação no Portal de Serviços, dar-lhe-á indicação do próximo passo.

Caso tenha dúvidas, não hesite em contactar o IPQ através do [Serviço Questionar](#) no Site ou para o email metrologia@ipq.pt.

Listar Pedido de Serviço

Na página de SERVIÇOS DE METROLOGIA tem acesso à listagem de todos os pedidos de serviços de Metrologia submetidos pela organização ao qual o seu perfil está associado.

Pode consultar toda a informação de um serviço clicando no botão DETALHE.

Também pode criar um novo pedido de Serviço de Metrologia selecionando [NOVO SERVIÇO](#).

DATA DE SUBMISSÃO	SERVIÇO	NÚMERO DE PEDIDO	CATEGORIA IM	ESTADO DO SERVIÇO	DATA DE CONCLUSÃO	DETALHE
2021/04/08		PET-007096-21	103.21 - Recipientes-medida graduados (medidas de volume)	Aberto	--	DETALHE
2021/03/03		PET-006656-21	201.06 - Massas M1 -> Padrões de Massa Classe IM1	Aberto	--	DETALHE
2021/03/03	Calibração	PET-006655-21	701.51 - Alcoolímetros	Entrega de Equipamento em Atraso	--	DETALHE
2021/03/01	Calibração	PET-006635-21	701.51 - Alcoolímetros	Em Análise	--	DETALHE
2021/02/15	Comparação Interlaboratorial Nacional	PET-006422/21	701.51 - Alcoolímetros	Em Análise	--	DETALHE
2021/02/15	Comparação Interlaboratorial Nacional	PET-006412/21	701.51 - Alcoolímetros	Em Execução	--	DETALHE
2021/02/11	Certificar Materiais de Referência	PET-006374/21	211.30 - Certificação de massa volumica de líquidos	Em Análise	--	DETALHE
2021/02/11	Calibração	PET-006359/21	701.51 - Alcoolímetros	Concluído	2021/02/11	DETALHE
2021/02/11	Calibração	PET-006355/21	701.51 - Alcoolímetros	Concluído	2021/02/11	DETALHE
2021/02/05	Calibração	PET-006279/21	701.51 - Alcoolímetros	Concluído	2021/02/05	DETALHE

MOSTRAR 10 REGISTOS
A MOSTRAR DE 1 ATÉ 10 DE 31 REGISTOS

ANTERIOR 1 2 3 SEQUINTE

Se pretender fazer uma pesquisa de um dado serviço pode escrever o pretendido na barra PROCURAR.

Nota: A pesquisa é apenas efetuada nas colunas SERVIÇO, NÚMERO DE PEDIDO, NOME DO CONTACTO e ESTADO DO SERVIÇO.

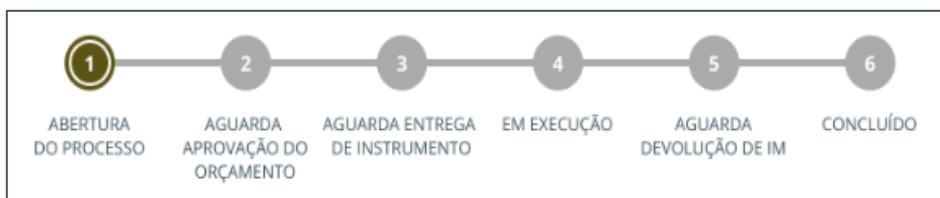
DETALHES DO PEDIDO

Na consulta de detalhes, tem disponível um menu lateral que aponta para 4 áreas de informação relativa ao pedido:

- [INFORMAÇÕES GERAIS](#)
- [INFORMAÇÕES COMERCIAIS](#)
- [INTERAÇÕES COM O IPQ](#)
- [DOCUMENTOS](#)

INFORMAÇÕES GERAIS

Nesta secção terá disponível os dados referentes ao pedido, bem como o registo de instrumentos de medição e operações metrológicas associados ao mesmo. Poderá acompanhar a fase em que se encontra o pedido no fluxo que aparece na parte superior da página, com as seguintes fases:



- Abertura do processo – Fase de registo do processo
- Aguarda Aprovação do Orçamento - Ocorre a análise do processo e orçamento. Aguarda-se a aprovação da proposta.
- Aguarda entrega do Instrumento - Aguarda-se a entrega do(s) instrumento(s) na data acordada no orçamento
- Em execução - São realizadas todas as ações/operações necessárias para dar resposta ao solicitado
- Aguarda devolução do IM - Aguarda-se a recolha do(s) instrumento(s)
- Concluído – Conclusão do processo

DETALHE - INFORMAÇÕES GERAIS

1 2 3 4 5 6

ABERTURA DO PROCESSO AGUARDA APROVAÇÃO DO ORÇAMENTO AGUARDA ENTREGA DE INSTRUMENTO EM EXECUÇÃO AGUARDA DEVOLUÇÃO DE IM CONCLUÍDO

VOLTAR

INFORMAÇÕES GERAIS

INFORMAÇÕES COMERCIAIS

INTERAÇÕES COM O IPQ

DOCUMENTOS

INFORMAÇÃO GERAL

NÚMERO DO PEDIDO
PET-006355/21

SERVIÇO
Calibração

ESTADO DO SERVIÇO
Concluído

CATEGORIA IM
701.51 - Alcolómetros

INFORMAÇÕES COMERCIAIS

Na secção de INFORMAÇÕES COMERCIAIS terá acesso à Proposta e às Encomendas do Pedido. É também onde pode indicar o número de ordem de compra (se aplicável).

DETALHE - INFORMAÇÕES COMERCIAIS

1 ABERTURA DO PROCESSO 2 AGUARDAR APROVAÇÃO DO ORÇAMENTO 3 AGUARDAR ENTREGA DE INSTRUMENTO 4 EM EXECUÇÃO 5 AGUARDAR DEVOLUÇÃO DE IM 6 CONCLUÍDO

VOLTAR

INFORMAÇÕES GERAIS
INFORMAÇÕES COMERCIAIS
INTERAÇÕES COM O IPQ
DOCUMENTOS

INFORMAÇÕES COMERCIAIS

NÚMERO DO PEDIDO
PET-006359/21

PROPOSTAS

Número	Montante Total	Estado
PR-03825-M4B4Y8	276,75 €	Finalize

Detalhe

VOTAS DE PAGAMENTO

Nome	Estado	Montante Total	Cliente	Criado Em
MET - PET-006359/21	Em Faturação	276,75 €	POLICIA DE SEGURANÇA PUBLICA	2021/02/11 17:12

ORDEM DE COMPRA

INTERAÇÕES COM O IPQ

Na secção de INTERAÇÕES COM O IPQ tem acesso às comunicações do IPQ, relativas ao processo em causa. É também nesta página que pode responder às mesmas.

DETALHE - INTERAÇÕES COM O IPQ

VOLTAR

INFORMAÇÕES GERAIS
INFORMAÇÕES COMERCIAIS
INTERAÇÕES COM O IPQ
DOCUMENTOS

INTERAÇÕES COM O IPQ

Enviado Em	Assunto	Respondido Em
2021/01/21 10:48	Pedido de Esclarecimento	2021/01/21 11:16

Detalhe

DETALHE DA INTERAÇÃO

EXTERNO

- CONSULTA À SOCIEDADE
- SOLICITADOR
- FAQS

Instituto Português da Qualidade
© COPYRIGHT 2021 IPQ - TODOS OS DIREITOS RESERVADOS

CONTACTOS
RUA ANTÓNIO GIÃO, 2
2829-513 CAPARICA
TEL: (+ 351) 21 294 81 00
FAX: (+ 351) 21 294 81 01
E-MAIL GERAL: IPQ@IPQ.PT

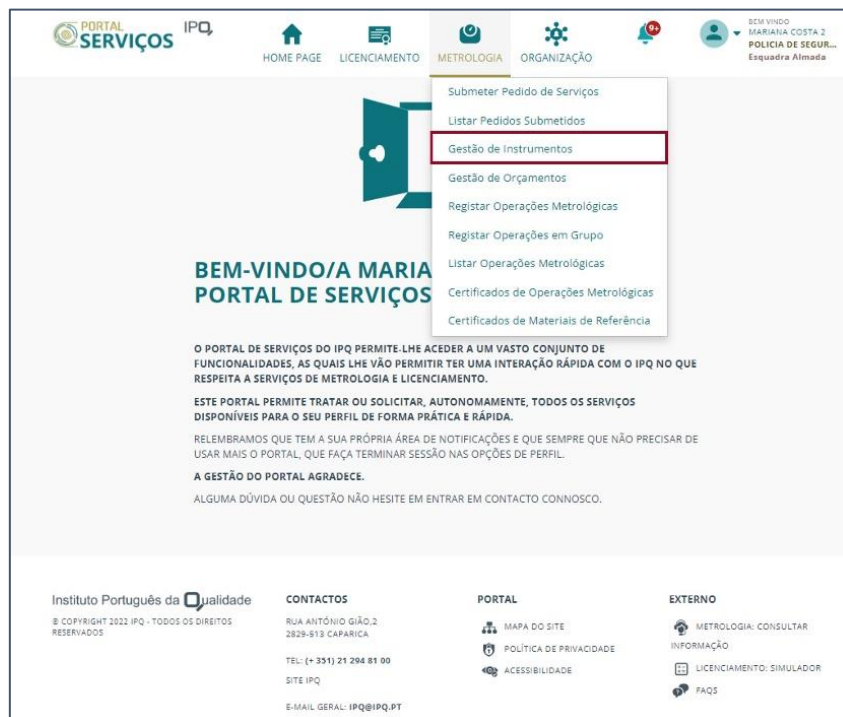
DOCUMENTOS

Ao aceder a DOCUMENTOS, poderá consultar informação sobre todos os documentos submetidos por si e facultados pelo IPQ.

The screenshot displays the 'DETALHE - DOCUMENTOS' page in the IPQ portal. The page features a sidebar on the left with navigation options: 'INFORMAÇÕES GERAIS', 'INFORMAÇÕES COMERCIAIS', 'INTERAÇÕES COM O IPQ', and 'DOCUMENTOS' (highlighted with a red box). The main content area shows the document details for 'DOCUMENTOS' with the request number 'PET-006753/21'. Below this, there is a table of documents. The table has columns for 'Descrição', 'Documento Obrigatório', and 'Ações'. The first row shows 'Documentos do Instrumento de Medição' with 'Documento Obrigatório' set to 'Não'. The second row shows 'Documentos vários' with 'Documento Obrigatório' set to 'Não'. A red box highlights the 'Documentos Disponibilizados pelo IPQ' section in the table. A red box highlights the 'Editar' button in the table. A red box highlights the 'VOLTAR' button at the top right of the page. The page also includes a 'GUARDAR' button at the bottom right.

Gestão de Instrumentos

A página de GESTÃO DE INSTRUMENTOS contém a listagem de todos os instrumentos listados na base de dados do IPQ e cuja propriedade é a organização a qual está associado o seu perfil.



Pode consultar a informação de um instrumento clicando no botão DETALHE.

Também pode criar um novo instrumento selecionando o botão NOVO INSTRUMENTO.

The screenshot shows the 'GESTÃO DE INSTRUMENTOS' page. At the top left, there is a 'NOVO INSTRUMENTO' button. A search bar labeled 'PROCURAR:' is on the right. Below is a table with columns for 'DESIGNAÇÃO', 'CATEGORIA IM', 'PROPRIETÁRIO', 'MARCA', 'MODELO', and 'NÚMERO DE SÉRIE'. Each row has a 'DETALHE' button. The first row's 'DETALHE' button is highlighted with a red box.

DESIGNAÇÃO	CATEGORIA IM	PROPRIETÁRIO	MARCA	MODELO	NÚMERO DE SÉRIE	
701.51-serie 0303	701.51 - Alcoolímetros	POLICIA DE SEGURANÇA PUBLICA	marca 0303	Modelo 0303	serie 0303	DETALHE
111.21 - Cinemómetros radar móveis-ef123456	111.21 - Cinemómetros radar móveis	POLICIA DE SEGURANÇA PUBLICA	CinEM	123	ef123456	DETALHE
111.21-10-98-1614	111.21 - Cinemómetros radar móveis	POLICIA DE SEGURANÇA PUBLICA	Multanova	MR-6FD	10-98-1614	DETALHE
111.21-10-98-1616	111.21 - Cinemómetros radar móveis	POLICIA DE SEGURANÇA PUBLICA	Multanova	MR-6FD	10-98-1616	DETALHE
111.21-09-99-1823	111.21 - Cinemómetros radar móveis	POLICIA DE SEGURANÇA PUBLICA	Multanova	MR-6FD	09-99-1823	DETALHE
111.21-10-98-1613	111.21 - Cinemómetros radar móveis	POLICIA DE SEGURANÇA PUBLICA	Multanova	MR-6FD	10-98-1613	DETALHE
701.51 - Alcoolímetros-571	701.51 - Alcoolímetros	POLICIA DE SEGURANÇA PUBLICA	Kemot	Kemot KT-571	571	DETALHE

NOVO INSTRUMENTO DE MEDIÇÃO

Ao seleccionar o botão de criação surge uma nova página subdividida em 2 fases:

- [CRIAR INSTRUMENTO](#)
- [ADICIONAR CARACTERÍSTICAS ESPECIFICAS](#)

CRIAR INSTRUMENTO

Para CRIAR INSTRUMENTO, preencha os campos obrigatórios assinalados com (*), tanto na secção da INFORMAÇÃO GERAL quanto na secção INSTALAÇÃO.

NOVO INSTRUMENTO DE MEDIÇÃO

VOLTAR

1 CRIAR INSTRUMENTO 2 ADICIONAR CARACTERÍSTICAS ESPECIFICAS

INFORMAÇÃO GERAL

DESIGNAÇÃO *

CATEGORIA IM *

100.00 - Comprimento

INSTALAÇÃO

INSTALAÇÃO FIXA

NÃO SIM

UNIDADE LOCAL

Cont GPL

Clique em SEGUINTE, localizado no final da página, para passar para a segunda fase.

Nota: Caso não preencha um dos campos obrigatórios será apresentada uma mensagem com a indicação do erro.

ADICIONAR CARACTERÍSTICAS ESPECÍFICAS

Para adicionar características, selecione o botão CRIAR.

The screenshot shows the 'NOVO INSTRUMENTO DE MEDIÇÃO' page. At the top right is a 'VOLTAR' button. Below it are two buttons: 'CRIAR INSTRUMENTO' (with a green checkmark) and '2 ADICIONAR CARACTERÍSTICAS ESPECÍFICAS' (highlighted with a red box). Below these is the section 'CARACTERÍSTICAS ESPECÍFICAS'. Underneath is a table with columns: 'Nome ↑', 'Atributo', 'Unidade Medição', 'Valor numérico', 'Valor Texto', and 'Valor Booleano'. A yellow message box says 'Não existem registos para apresentar.' At the bottom right is a 'CRIAR' button (highlighted with a red box). At the very bottom are 'ANTERIOR' and 'SUBMETER' buttons.

Nota: Para seleccionar alguns dos campos deve clicar na lupa para que lhe sejam apresentadas as opções passíveis de escolha.

The screenshot shows a 'Criar' modal form overlaid on the main page. The form has the following fields: 'NOME' (text input), 'ATRIBUTO *' (dropdown menu with a search icon, highlighted with a red box), 'TIPO DE VALOR' (dropdown menu), and 'UNIDADE MEDIÇÃO' (text input with a search icon). At the bottom right of the modal is a 'SUBMETER' button (highlighted with a red box). The background shows the 'NOVO INSTRUMENTO DE MEDIÇÃO' page with 'VOLTAR', 'CRIAR', and 'SUBMETER' buttons visible.

Depois de todos os campos preenchidos clique no botão SUBMETER.

Se pretender adicionar mais características, repita o processo.

Depois de adicionadas todas as características pretendidas clique novamente em SUBMETER.

Se o processo terminar de acordo com o esperado, surgirá uma mensagem que confirmará que o registo foi guardado com sucesso.

Assim que terminado o processo de criação do instrumento, o mesmo pode ser consultado na lista de GESTÃO DE INSTRUMENTOS.



The screenshot displays the 'GESTÃO DE INSTRUMENTOS' (Instrument Management) interface. At the top, a green notification bar states 'Registo submetido com sucesso.' (Record submitted successfully). Below this, there is a 'NOVO INSTRUMENTO' button and a search field labeled 'PROCURAR:'. The main area contains a table with columns for 'DESIGNAÇÃO', 'CATEGORIA IM', 'PROPRIETÁRIO', 'MARCA', 'MODELO', and 'NÚMERO DE SÉRIE'. Each row includes a 'DETALHE' button. The first row is highlighted with a red box around its 'DETALHE' button. At the bottom, there is a 'MOSTRAR' dropdown set to '10' and 'REGISTOS', and a pagination indicator showing '1' of 3 records.

DESIGNAÇÃO	CATEGORIA IM	PROPRIETÁRIO	MARCA	MODELO	NÚMERO DE SÉRIE	
100.00-TSerie2701	100.00 - Comprimento	OVERMETRON, LDA	Marca27	Modelo 27	TSerie2701	DETALHE
409.52-N SERIE PARA AVALIAÇÃO DO REGISTO NO CRM	409.52 - Multímetros	OVERMETRON, LDA	MARCA PARA AVALIAÇÃO DO REGISTO NO CRM	MODELO PARA AVALIAÇÃO DO REGISTO NO CRM	N SERIE PARA AVALIAÇÃO DO REGISTO NO CRM	DETALHE
103.21-PL10151	103.21 - Recipientes-medida graduados (medidas de volume)	OVERMETRON, LDA	Pumpwatch	PWlite	PL10151	DETALHE

Para consultar a informação de um instrumento, clique no respetivo botão DETALHE.

DETALHE DO INSTRUMENTO

No detalhe consegue consultar toda a informação relativa ao instrumento em questão, subdividido nas seguintes áreas:

- INFORMAÇÃO GERAL
- INSTALAÇÃO
- CARACTERÍSTICAS ESPECÍFICAS

DETALHE DO INSTRUMENTO

VOLTAR

INFORMAÇÃO GERAL

COD.IM - NUM.SÉRIE *
111.20 - Cinemómetros-0.1

DESIGNAÇÃO *
Cinemómetro

PROPRIETÁRIO *
Capgemini Portugal S.A.

CATEGORIA IM *
111.20 - Cinemómetros

MARCA *
PolCam

MODELO *
SmartEye

NÚMERO DE SÉRIE *
0.1

MODELO PORTUGUÊS OU EUROPEU
Europeu

MODELO APROVADO EU
Modelo EU

ANO DE FABRICO
2020

URL DO FABRICANTE
http://fabricante.pt

INSTALAÇÃO

INSTALAÇÃO FIXA
 NÃO SIM

UNIDADE LOCAL
Sede

DESIGNAÇÃO / N.º PORTA
Avenida do Colégio Militar

MORADA: CÓDIGO POSTAL
1500-180 LISBOA: Avenida do Colégio Militar

MORADA: ARTÉRIA
Avenida do Colégio Militar

MORADA: LOCALIDADE
Lisboa

MORADA: LATITUDE (DD)

MORADA: LONGITUDE (DD)

MORADA: RESUMO

CARACTERÍSTICAS ESPECÍFICAS

CARACTERÍSTICAS ESPECÍFICAS

Nome ↑	Atributo	Unidade Medição	Valor numérico	Valor Texto	Valor Booleano
Intervalo de Indicação	Alcance (km)	Metro por segundo	300,00		Não

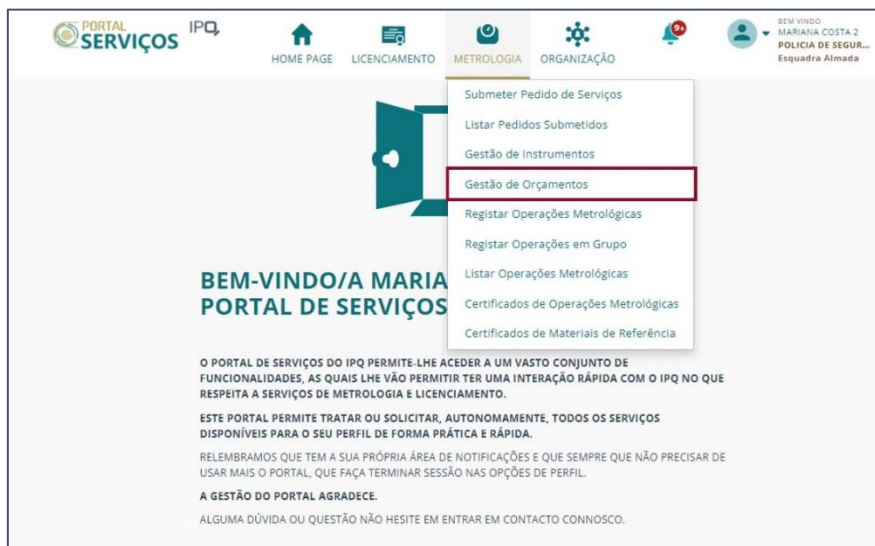
SUBMITER

Para terminar a consulta clique em VOLTAR.

Nota: A informação dos Instrumentos criados, com a exceção da localização, pode ser consultada, mas não alterada.

Gestão de Orçamentos

Na página GESTÃO DE ORÇAMENTOS tem acesso à listagem de todas as propostas existentes para a organização à qual está associado o seu perfil.



Para procurar uma dada proposta poderá fazer uso da barra de pesquisa.

NOME DA PROPOSTA	NÚMERO	ID DE REVISÃO	ESTADO DA PROPOSTA	VALOR TOTAL	DATA DE CRIAÇÃO	DETALHE
MET - PET-006635-21	PR-04052-Y3L4D3	0	Recusada	246,00€	2021/03/17	DETALHE
MET - PET-006655-21	PR-03965-N5L7F4	0	Aceite	246,00€	2021/03/05	DETALHE
MET - PET-006655-21	PR-03952-D3F2S5	0	Aceite	246,00€	2021/03/03	DETALHE
MET - PET-006655-21	PR-03964-W4R5Q4	0	Aceite	246,00€	2021/03/05	DETALHE
MET - PET-006359/21	PR-03825-M4B4Y8	0	Aceite	276,75€	2021/02/11	DETALHE
MET - PET-006355/21	PR-03818-F6T6K0	0	Aceite	276,75€	2021/02/11	DETALHE
MET - PET-006279/21	PR-03764-Y8C9N4	0	Aceite	123,00€	2021/02/05	DETALHE
MET - PET-006270/21	PR-03762-T2T5W8	0	Aceite	307,50€	2021/02/04	DETALHE
MET - PET-006269/21	PR-03761-L7R8N9	0	Aceite	246,00€	2021/02/03	DETALHE

Para consultar a informação associada a essa proposta, clique em DETALHE.

DETALHE DA PROPOSTA

O detalhe da proposta apresenta-se dividido em 3 secções:

- INFORMAÇÕES DA PROPOSTA
- VALORES TOTAIS
- ITENS

Se a proposta estiver no estado “Aguarda Aprovação”, pode aceitar ou recusar a mesma selecionando o botão correspondente que se encontra no canto inferior direito.

DETALHE DA PROPOSTA

[VOLTAR](#)

INFORMAÇÕES DA PROPOSTA	VALORES TOTAIS
NÚMERO PR-05723-G321H2	VALOR 100,00 €
NOME Proposta: PET-000145-22	(-) DESCONTO 0,00 €
EM VIGOR A PARTIR DE	(+) IVA 23,00 €
ESTADO Aguarda Aprovação	TOTAL 123,00 €
ID DE REVISÃO 0	
DATA PARA ENTREGA DO(S) INSTRUMENTO(S) 2023/01/26	
DESCRIÇÃO	
COMENTÁRIOS DO CLIENTE	

ITENS

Nome	Marca / Modelo / Nº Serie	Quantidade	Preço Unitário	Valor sem Desconto	Montante de desconto	Valor de IVA	Valor Total	Tipo de Desconto	Artigo de Isenção
Calibração: 111.21 Cincoímetros radar móveis	CinEM - 123 - efi23456	1,00000	100,00 €	100,00 €	0,00 €	23,00000 €	123,00 €		

DOCUMENTOS

Não existem pastas ou ficheiros a apresentar.

[ACEITAR](#)
[RECUSAR](#)

Ao selecionar uma das opções será remetido novamente para lista GESTÃO DE ORÇAMENTOS.

Caso contrário, para retornar à lista, clique em VOLTAR.

Registrar Operações Metrológicas

The screenshot shows the IPQ Portal de Serviços interface. At the top, there are navigation tabs: HOME PAGE, LICENCIAMENTO, METROLOGIA, and ORGANIZAÇÃO. The METROLOGIA tab is active, and a dropdown menu is open, listing several options. The option 'Registrar Operações Metrológicas' is highlighted with a red box. Below the menu, there is a welcome message: 'BEM-VINDO/A MARIA PORTAL DE SERVIÇOS'. The main content area contains information about the portal's functionality and contact details. At the bottom, there are sections for 'CONTACTOS', 'PORTAL', and 'EXTERNO'.

Na página de OPERAÇÕES METROLÓGICAS REGISTRADAS tem acesso à listagem de aos registos da presente organização. É também onde pode fazer novos registos de Operações Metrológicas.

OPERAÇÕES METROLÓGICAS REGISTRADAS

OPERAÇÕES METROLÓGICAS REGISTRADAS					
REGISTRAR OPERAÇÃO METROLÓGICA		PROCURAR: <input type="text"/>			
OPERAÇÃO METROLÓGICA	ESTADO DA OPERAÇÃO	DATA DA OPERAÇÃO	CRIADO EM	DETALHE	
2021-012-000020-8	Finalizada	2021/02/05	2021/02/23	DETALHE	
2021-012-000004-0	Finalizada	2021/02/05	2021/02/23	DETALHE	
2021-012-000005-7	Finalizada	2021/02/07	2021/02/23	DETALHE	
2021-012-000005-7	Por Validar	2021/02/08	2021/02/23	DETALHE	
2021-012-000006-4	Por Validar	2020/02/09	2021/02/23	DETALHE	
2021-012-000007-1	Validada	2021/02/10	2021/02/23	DETALHE	
2021-009-000094-5	Validada	2021/02/06	2021/02/23	DETALHE	
2021-012-000008-8	Por Validar	2021/02/07	2021/02/23	DETALHE	
2021-012-000004-8	Por Validar	2021/02/05	2021/02/23	DETALHE	
2021-012-000019-8	Finalizada	2021/02/04	2021/02/21	DETALHE	

REGISTAR OPERAÇÃO METROLÓGICA

Nota: As funcionalidades de registo de Operações estarão apenas disponíveis para utilizadores autenticados de entidades qualificadas para o exercício delegado de controlo metrológico legal.

Para uma nova operação, clique em REGISTAR OPERAÇÃO METROLÓGICA.

Surge um formulário com as seguintes 3 fases:

- [GERAL](#)
- [CARACTERÍSTICAS METROLÓGICAS](#)
- [RESULTADO OPERAÇÃO](#)

GERAL

A secção GERAL encontra-se dividida pelos seguintes tópicos:

- INFORMAÇÃO DO TÉCNICO
- INFORMAÇÃO DO REQUERENTE DA OM
- INFORMAÇÃO DA OPERAÇÃO METROLÓGICA
- INFORMAÇÃO DO INSTRUMENTO DE MEDIÇÃO
- INFORMAÇÃO DO PROPRIETÁRIO DO IM

Em cada um dos tópicos deverá preencher os campos obrigatórios. Para isso basta clicar sobre o tópico para que os respetivos campos sejam apresentados.

The screenshot displays the 'REGISTAR OPERAÇÃO METROLÓGICA' form. At the top right, there is a 'VOLTAR' button. Below the title, a green message box states: 'Se inserir um instrumento já existente, as secções Informações do IM e Atributos de IM não precisam de ser preenchidas.' The form is divided into three tabs: '1 GERAL' (selected), '2 CARACTERÍSTICAS METROLÓGICAS', and '3 RESULTADO OPERAÇÃO'. Under the 'GERAL' tab, the following sections are visible: 'GERAL', 'INFORMAÇÃO DO TÉCNICO' (with a search field for 'TÉCNICO'), 'INFORMAÇÃO DO REQUERENTE DA OM', 'INFORMAÇÃO DA OPERAÇÃO METROLÓGICA', 'INFORMAÇÃO DO INSTRUMENTO DE MEDIÇÃO', and 'INFORMAÇÃO DO PROPRIETÁRIO DO IM'. A 'SEGUINTE' button is located at the bottom right of the form.

Avance para a próxima secção clicando no botão SEGUINTE.

Nota: Caso não preencha um dos campos obrigatórios será apresentada uma mensagem com a indicação do erro.

The screenshot displays the 'REGISTAR OPERAÇÃO METROLÓGICA' form. The form is divided into three main sections: 'GERAL', 'CARACTERÍSTICAS METROLÓGICAS', and 'RESULTADO OPERAÇÃO'. The 'GERAL' section is currently active and contains several sub-sections: 'INFORMAÇÃO DO TÉCNICO', 'INFORMAÇÃO DO REQUERENTE DA OM', 'INFORMAÇÃO DA OPERAÇÃO METROLÓGICA', 'INFORMAÇÃO DO INSTRUMENTO DE MEDIÇÃO', and 'INFORMAÇÃO DO PROPRIETÁRIO DO IM'. The 'INFORMAÇÃO DO TÉCNICO' section has a search field for the technician's name. The 'INFORMAÇÃO DA OPERAÇÃO METROLÓGICA' section contains a message indicating that the form cannot be submitted due to missing required information: 'Não foi possível submeter o formulário pelas seguintes razões: OM - Etiqueta da Operação é um campo obrigatório. Técnico é um campo obrigatório.' The 'SEGUINTE' button at the bottom right is highlighted with a red box, indicating it is the next step to take.

Após o preenchimento de todas a informações necessárias, clique no botão SEGUINTE para passar para a próxima fase.

CARACTERÍSTICAS METROLÓGICAS

Para adicionar as características clique em CRIAR.

The screenshot shows the 'REGISTAR OPERAÇÃO METROLÓGICA' form. At the top right is a 'VOLTAR' button. Below it is a green message box: 'Se inserir um instrumento já existente, as secções Informações do IM e Atributos de IM não precisam de ser preenchidas.' Below the message are three tabs: '1 GERAL', '2 CARACTERÍSTICAS METROLÓGICAS' (highlighted with a red box), and '3 RESULTADO OPERAÇÃO'. Below the tabs is the section 'CARACTERÍSTICAS OM'. On the right side of this section is a 'CRIAR' button (highlighted with a red box). Below this is a table with the following columns: 'Nome ↑', 'Valor', 'Incerteza - Limite Inferior', 'Incerteza - Limite Superior', and 'Unidade de Medição'. The table content is empty, with a message 'Não existem registos para apresentar.' at the bottom. At the bottom right are 'ANTERIOR' and 'SEGUINTE' buttons.

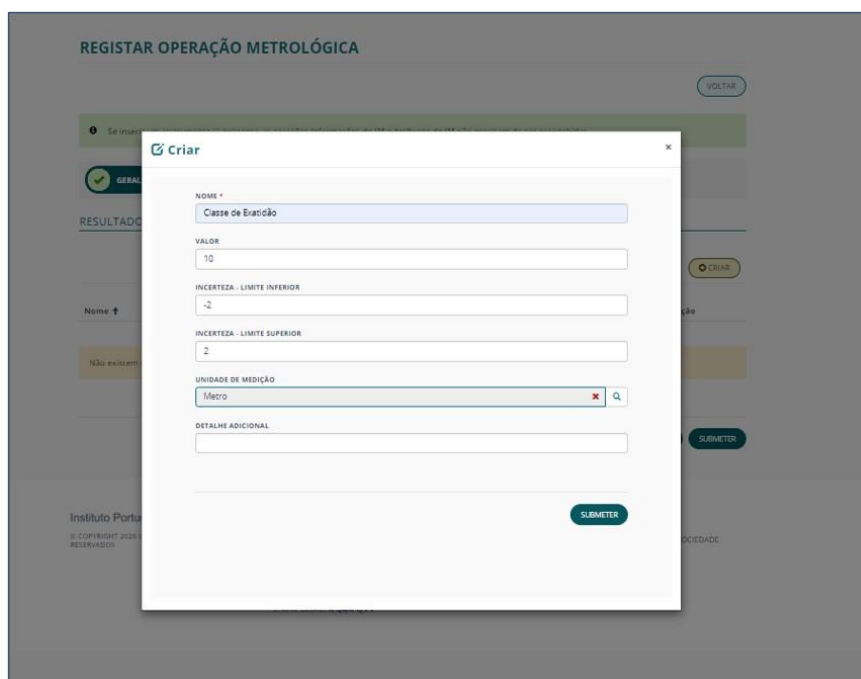
The screenshot shows the 'REGISTAR OPERAÇÃO METROLÓGICA' form with an 'Editar' modal open. The modal has a title 'Editar' and a close button. It contains the following fields: 'NOME *' with the value 'Classe de Exatidão', 'VALOR' with the value '10,00', 'INCERTEZA - LIMITE INFERIOR' with the value '-1,00', 'INCERTEZA - LIMITE SUPERIOR' with the value '1,00', 'UNIDADE DE MEDIÇÃO' with the value 'Metro', and 'DETALHE ADICIONAL' which is empty. At the bottom right of the modal is a 'SUBMETER' button. The background shows the same form as the previous screenshot, but dimmed.

Preencha os campos obrigatórios e clique em SUBMETER.

Após adicionar todas as características deverá clicar no botão SEGUINTE.

RESULTADO OPERAÇÃO

Nesta fase, adicione os resultados da operação clicando em CRIAR.



The image shows a web application interface for recording metrological operations. The main page is titled "REGISTRAR OPERAÇÃO METROLÓGICA" and features a "VOLTAR" button in the top right. A modal window titled "Criar" is open in the center, containing the following fields:

- NOME ***: "Classe de Exatidão"
- VALOR**: "10"
- INCERTEZA - LIMITE INFERIOR**: "-2"
- INCERTEZA - LIMITE SUPERIOR**: "2"
- UNIDADE DE MEDIÇÃO**: "Metro" (with a search icon and a red 'x' for clearing)
- DETALHE ADICIONAL**: An empty text area.

A "SUBMITER" button is located at the bottom right of the modal. The background shows a sidebar with a "GERAR" button and a "RESULTADO" section with a "Nome ↑" dropdown and a "Não existem" message. A footer contains "Instituto Portu" and "© COPYRIGHT 2023 RESERVADOS".

Depois de todos os campos preenchidos deverá clicar no botão SUBMETER para finalizar este processo.

Poderá acompanhar o estado da operação em [Listar Operações Metrológicas](#), como pode consultar no respetivo capítulo.

DETALHE DAS OPERAÇÕES METROLÓGICAS

Para consultar uma operação clique no botão DETALHE respetivo.

OPERAÇÕES METROLÓGICAS REGISTRADAS					
REGISTAR OPERAÇÃO METROLÓGICA		PROCURAR: <input type="text"/>			
OPERAÇÃO METROLÓGICA	ESTADO DA OPERAÇÃO	DATA DA OPERAÇÃO	CRIADO EM	DETALHE	
2021-012-000020-8	Finalizada	2021/02/05	2021/02/23	DETALHE	
2021-012-000004-0	Finalizada	2021/02/05	2021/02/23	DETALHE	
2021-012-000005-7	Finalizada	2021/02/07	2021/02/23	DETALHE	
2021-012-000005-7	Por Validar	2021/02/08	2021/02/23	DETALHE	

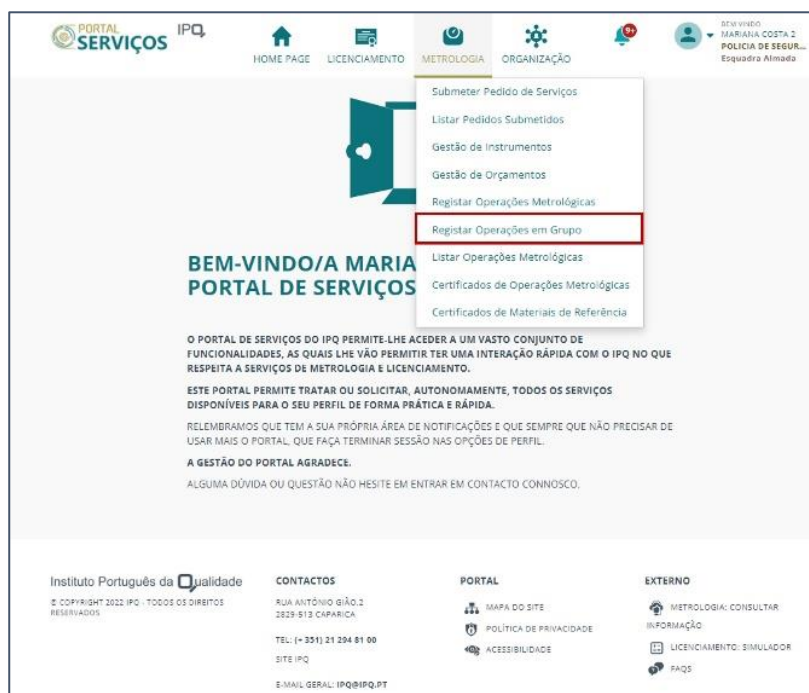
Nesta página consegue consultar os dados relativos a INFORMAÇÃO DO TÉCNICO, INFORMAÇÃO DO REQUERENTE DA OM e a INFORMAÇÃO DA OM.

DETALHE DE OPERAÇÃO REGISTRADA	
VOLTAR	
INFORMAÇÃO DO TÉCNICO	
ESTADO DO TÉCNICO Validada	
TÉCNICO Jean Torres	TÉCNICO - CC 301157324
INFORMAÇÃO DO REQUERENTE DA OM	
ESTADO REQUERENTE Validada	
REQUERENTE - NIPC 600006662	REQUERENTE POLICIA DE SEGURANÇA PUBLICA
REQUERENTE - PAÍS DE ORIGEM	
REQUERENTE - CÓDIGO POSTAL (FORA DA UE)	
REQUERENTE - MORADA (FORA DA UE)	REQUERENTE - LOCALIDADE (FORA DA UE)
REQUERENTE - Nº DE PORTA	
INFORMAÇÃO DA OM	
ESTADO DA OM Validada	
OM - ETIQUETA DA OPERAÇÃO 2021-012-000020-8	OM - ETIQUETA DA OPERAÇÃO ANTERIOR
ETIQUETA ATUAL 2021-012-000020-8	
OM - TIPO DE OPERAÇÃO Primeira Verificação	OM - DATA DE REALIZAÇÃO 2021/02/05
OM - AJUSTE ADICIONAL NÃO	OM - HORAS DE AJUSTE
OM - VERIFICAÇÃO NO MESMO LOCAL NÃO	OM - NOME DO LOCAL
OM - VERIFICAÇÃO EM SÉRIE NÃO	OM - NOME DA SÉRIE

Nota: A informação de uma Operação Metrológica pode apenas ser consultada, mas não pode ser alterada.

Depois de consultar clique no botão VOLTAR para retornar à página anterior.

Registar Operação em Grupo



OPERAÇÕES METROLÓGICAS REGISTRADAS EM GRUPO

Nota: As funcionalidades de registo de Operações estarão apenas disponíveis para utilizadores autenticados de entidades qualificadas para o exercício delegado de controlo metrológico legal.

Nesta página tem acesso à listagem bem como ao detalhe de todos os ficheiros de Operações Metrológicas registadas da respetiva organização

É também onde pode submeter novo ficheiro com operações metrológicas.

Para criar um registo clique no botão REGISTAR OPERAÇÃO EM GRUPO.

The screenshot shows the 'OPERAÇÕES METROLÓGICAS REGISTRADAS EM GRUPO' page. At the top left, there is a button labeled 'REGISTAR OPERAÇÃO EM GRUPO' highlighted with a red box. To the right is a search bar labeled 'PROCURAR:'. Below is a table with the following columns: NOME, DATA UPLOAD, DATA INICIO PROCESSAMENTO, DATA FIM PROCESSAMENTO, ESTADO DO PROCESSAMENTO, TIPO DE FICHEIRO, and DETALHE. The table contains three rows of data. The first two rows have a 'DETALHE' button highlighted with a red box in the last column.

NOME	DATA UPLOAD	DATA INICIO PROCESSAMENTO	DATA FIM PROCESSAMENTO	ESTADO DO PROCESSAMENTO	TIPO DE FICHEIRO	DETALHE
2 Ficheiro de teste sobre outros formatos	2021/10/14	2021/10/14	2021/10/14	Ocorreu um erro na Importação do Ficheiro	Resultados	DETALHE
Ficheiro de teste sobre outros formatos	2021/10/14	2021/10/14	2021/10/14	Ocorreu um erro na Importação do Ficheiro	Resultados	DETALHE
OM PDF	2021/02/23	--	--	Ocorreu um erro na Importação do Ficheiro	Operações Metrológicas	DETALHE

REGISTAR OPERAÇÕES METROLÓGICAS EM GRUPO

A criação do registo tem 2 fases.

Na primeira fase deverá indicar o nome do registo e o tipo de ficheiro a submeter.

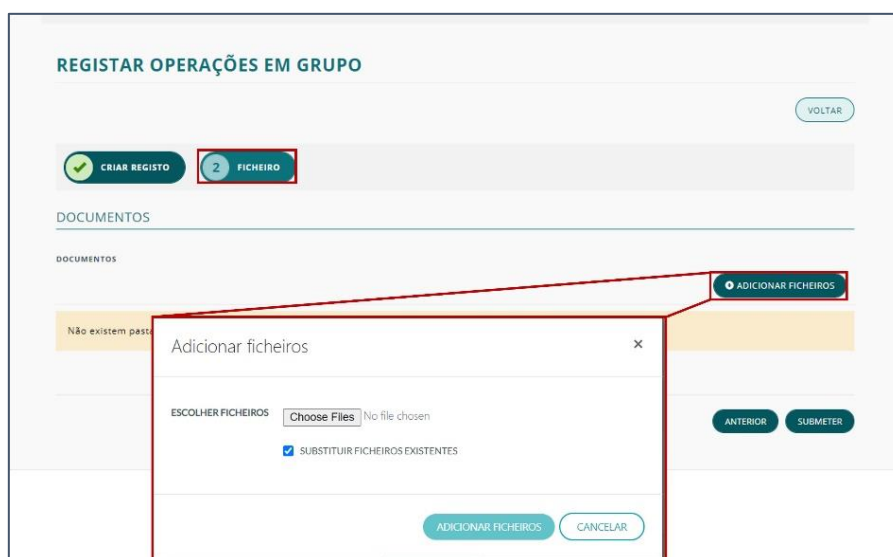


The screenshot shows the first step of the registration process. The title is 'REGISTAR OPERAÇÕES EM GRUPO'. There are two progress indicators: '1 CRIAR REGISTO' (highlighted with a red box) and '2 FICHEIRO'. A 'VOLTAR' button is in the top right. Below the progress indicators, there is a text input field for 'NOME *' containing 'Operações Metrológicas' and a dropdown menu for 'TIPO DE FICHEIRO *' also containing 'Operações Metrológicas'. A 'SEGUINTE' button (highlighted with a red box) is at the bottom right.

Clique em SEGUINTE.

Na segunda fase deve adicionar o ficheiro com os registos que pretende submeter.

Clique no botão ADICIONAR FICHEIROS e irá aparecer uma janela onde pode fazer upload dos mesmos.



The screenshot shows the second step of the registration process. The title is 'REGISTAR OPERAÇÕES EM GRUPO'. The progress indicators are '1 CRIAR REGISTO' (with a green checkmark) and '2 FICHEIRO' (highlighted with a red box). A 'VOLTAR' button is in the top right. Below the progress indicators, there is a 'DOCUMENTOS' section. A yellow banner says 'Não existem pastas'. A button 'ADICIONAR FICHEIROS' (highlighted with a red box) is in the top right of the document area. A modal window titled 'Adicionar ficheiros' is open, showing a file selection interface with a 'Choose Files' button, a 'No file chosen' message, and a checked checkbox for 'SUBSTITUIR FICHEIROS EXISTENTES'. The modal has 'ADICIONAR FICHEIROS' and 'CANCELAR' buttons at the bottom. In the background, 'ANTERIOR' and 'SUBMETER' buttons are visible.

Depois de adicionar o ficheiro poderá visualizá-los na secção de DOCUMENTOS.

Clique em SUBMETER para finalizar o processo e, se tudo correr como expectável, será apresentada uma mensagem de sucesso.

DETALHE DE OPERAÇÃO REGISTRADA EM GRUPO

OPERAÇÕES METROLÓGICAS REGISTRADAS EM GRUPO						
REGISTRAR OPERAÇÃO EM GRUPO		PROCURAR: <input type="text"/>				
NOME	DATA UPLOAD	DATA INICIO PROCESSAMENTO	DATA FIM PROCESSAMENTO	ESTADO DO PROCESSAMENTO	TIPO DE FICHEIRO	DETALHE
2 Ficheiro de teste sobre outros formatos	2021/10/14	2021/10/14	2021/10/14	Ocorreu um erro na Importação do Ficheiro	Resultados	DETALHE
Ficheiro de teste sobre outros formatos	2021/10/14	2021/10/14	2021/10/14	Ocorreu um erro na Importação do Ficheiro	Resultados	DETALHE
OM PDF	2021/02/23	--	--	Ocorreu um erro na Importação do Ficheiro	Operações Metrológicas	DETALHE
Característica Apresentação com sucesso	2021/02/23	--	--	Ficheiro Importado com Êxito	Características	DETALHE

Para consultar a informação associada ao registo do ficheiro submetido clique no botão DETALHE respetivo. Neste poderá consultar a informação sobre o estado do processamento do ficheiro submetido, os eventos ocorridos para cada linha processada que obtiveram algum tipo de erro, as operações metrológicas geradas, e o ficheiro que submeteu. Nas operações metrológicas ao clicar na seta e sequentemente no botão “ver detalhe”, terá acesso à consulta da detalhe da operação metrológica.

DETALHE DE OPERAÇÃO REGISTRADA EM GRUPO				VOLTAR	
NOME teste 4_23_05					
DATA DO UPLOAD 2022/05/23					
ESTADO DO PROCESSAMENTO Ficheiro importado com êxito					
DATA DE INICIO DO PROCESSAMENTO 2022/05/23 16:19					
DATA DE FIM DO PROCESSAMENTO 2022/05/23 16:20					
TOTAL DE LINHAS DO FICHEIRO RECEBIDAS 2					
TOTAL DE LINHAS VÁLIDAS 1					
TOTAL DE LINHAS DO FICHEIRO COM ERROS DE FORMATO 0					
TOTAL DE LINHAS COM ERROS DE NEGÓCIO 1					
TIPO DE FICHEIRO Operações Metrológicas					
REGISTO DE EVENTOS					
Nome	Tipo de Log	Descrição	Criado Em		
ID Linha: Linha 2 Teste - Log Ficheiro - Etiqueta Operação - 2022-05-23	Erro	Coluna: Etiqueta Operação - Valor: 2022-007-000001-1 - Erro: Aguardando Registro de Etiqueta pelo IQ.	2022/05/23 16:20		
OPERAÇÕES METROLÓGICAS					
ID da linha	OM - Etiqueta da Operação Teste	Estado do Registro da OM	Criado Em	Realizada Por	Unidade Local
Linha 1 Teste	2022-007-000002-8	Finalizada	2022/05/23 16:20	Empresa de Metrologia, S.A.	Laboratório de Metrologia S.A.
Linha 2 Teste	2022-007-000001-1	Finalizada	2022/05/23 16:20	Empresa de Metrologia, S.A.	Laboratório de Metrologia S.A.
FICHEIRO					
Nome	Modificado				
OM_importacao_Apresentacao.xlsx (21 KB)	2022/05/23 16:19				

Clique em VOLTAR para retornar à página anterior.

Listar Operações Metrológicas

The screenshot shows the IPQ Portal de Serviços interface. The user is logged in as 'MARIANA COSTA 2 POLICIA DE SEGUR... Esquadra Almada'. A dropdown menu is open under the 'METROLOGIA' tab, with 'Listar Operações Metrológicas' highlighted in a red box. The main content area contains a welcome message and a list of services.

BEM-VINDO/A MARIANA COSTA 2
PORTAL DE SERVIÇOS

O PORTAL DE SERVIÇOS DO IPQ PERMITE-LHE ACEDER A UM VASTO CONJUNTO DE FUNCIONALIDADES, AS QUAIS LHE VÃO PERMITIR TER UMA INTERAÇÃO RÁPIDA COM O IPQ NO QUE RESPEITA A SERVIÇOS DE METROLOGIA E LICENCIAMENTO.

ESTE PORTAL PERMITE TRATAR OU SOLICITAR, AUTONOMAMENTE, TODOS OS SERVIÇOS DISPONÍVEIS PARA O SEU PERFIL DE FORMA PRÁTICA E RÁPIDA.

RELEMBRAMOS QUE TEM A SUA PRÓPRIA ÁREA DE NOTIFICAÇÕES E QUE SEMPRE QUE NÃO PRECISAR DE USAR MAIS O PORTAL, QUE FAÇA TERMINAR SESSÃO NAS OPÇÕES DE PERFIL.

A GESTÃO DO PORTAL AGRADECE.

ALGUMA DÚVIDA OU QUESTÃO NÃO HESITE EM ENTRAR EM CONTACTO CONNOSCO.

Instituto Português da Qualidade
8 COPYRIGHT 2022 IPQ - TODOS OS DIREITOS RESERVADOS

CONTACTOS
RUA ANTÓNIO GIÃO,2
2829-513 CAPARICA
TEL: (+ 351) 21 294 81 00
SITE IPQ
E-MAIL GERAL: IPQ@IPQ.PT

PORTAL
MAPA DO SITE
POLÍTICA DE PRIVACIDADE
ACESSIBILIDADE

EXTERNO
METROLOGIA: CONSULTAR INFORMAÇÃO
LICENCIAMENTO: SIMULADOR
FAQS

OPERAÇÕES METROLÓGICAS

Nesta página tem acesso à listagem de todas as operações relativas à organização em causa que apenas permite a consulta da informação.

The screenshot shows the 'OPERAÇÕES METROLÓGICAS' page. The breadcrumb trail is 'HOME PAGE > METROLOGIA > OPERAÇÕES METROLÓGICAS'. There is a search bar labeled 'PROCURAR:'. Below is a table with columns for 'ETIQUETA DE OPERAÇÃO', 'TIPO DE OPERAÇÃO', 'DATA DE OPERAÇÃO', and 'DETALHE'. The table contains 10 rows of data. At the bottom, there is a pagination control showing '1' of 2 pages.

ETIQUETA DE OPERAÇÃO	TIPO DE OPERAÇÃO	DATA DE OPERAÇÃO	DETALHE
2022-002-000001-9	Calibração	2022/01/21	DETALHE
2021-010-000039-8	Calibração	2022/01/17	DETALHE
2021-012-000020-8	Primeira Verificação	2021/02/24	DETALHE
2021-012-000019-8	Primeira Verificação	2021/02/23	DETALHE
2021-012-000005-7	Primeira Verificação	2021/02/23	DETALHE
2021-012-000004-0	Primeira Verificação	2021/02/23	DETALHE
2021-012-000018-1	Primeira Verificação	2021/02/21	DETALHE
2021-012-000003-3	Primeira Verificação	2021/02/21	DETALHE
2021-012-000002-6	Primeira Verificação	2021/02/21	DETALHE
2021-012-000099-2	Primeira Verificação	2021/02/19	DETALHE

MOstrar 10 REGISTOS
A MOSTRAR DE 1 ATÉ 10 DE 18 REGISTOS

ANTERIOR 1 2 SEGUINTE

Assim sendo, clique no botão DETALHE para consultar a informação associada a uma dada operação.

DETALHE DE OPERAÇÃO METROLÓGICA

The screenshot shows the 'DETALHE DE OPERAÇÃO METROLÓGICA' page. At the top, there is a navigation bar with the IPQ logo and menu items: HOME PAGE, LICENCIAMENTO, METROLOGIA, ORGANIZAÇÃO, and a user profile dropdown for 'BEM VINDO MARIANA COSTA 2 OVERMETRON, LDA Sede'. Below the navigation bar is a breadcrumb trail: HOME PAGE > METROLOGIA > OPERAÇÕES METROLÓGICAS > DETALHE DE OPERAÇÃO METROLÓGICA. The main heading is 'DETALHE DE OPERAÇÃO METROLÓGICA' with a 'VOLTAR' button to the right. Under the heading is the 'INFORMAÇÃO GERAL' section, which contains the following details:

Nº DA ETIQUETA DA OPERAÇÃO 2022-002-000001-9	CATEGORIA IM 409.52 - Multimetros
TIPO DE OPERAÇÃO Calibração	INSTRUMENTO DE MEDIÇÃO 409.52-1122394455AA
DATA DA OPERAÇÃO 2022/01/21	
REALIZADA POR INSTITUTO PORTUGUES DA QUALIDADE, IP	

At the bottom of the page, there are four columns of information:

- Instituto Português da Qualidade**: © COPYRIGHT 2022 IPQ - TODOS OS DIREITOS RESERVADOS
- CONTACTOS**: RUA ANTÓNIO GIÃO, 2 2829-513 CAPARICA; TEL: (+351) 21 294 81 00; SITE IPQ; E-MAIL GERAL: IPQ@IPQ.PT
- PORTAL**: MAPA DO SITE; POLÍTICA DE PRIVACIDADE; ACESSIBILIDADE
- EXTERNO**: METROLOGIA: CONSULTAR INFORMAÇÃO; LICENCIAMENTO: SIMULADOR; FAQs

Clique no botão VOLTAR para retornar à lista de operações.

Certificados Operações Metrológicas

The screenshot shows the IPQ Portal de Serviços interface. The navigation menu includes 'HOMEPAGE', 'LICENCIAMENTO', 'METROLOGIA', and 'ORGANIZAÇÃO'. A dropdown menu is open under 'METROLOGIA', listing options such as 'Submeter Pedido de Serviços', 'Listar Pedidos Submetidos', 'Gestão de Instrumentos', 'Gestão de Orçamentos', 'Registrar Operações Metrológicas', 'Registrar Operações em Grupo', 'Listar Operações Metrológicas', 'Certificados de Operações Metrológicas' (highlighted with a red box), and 'Certificados de Materiais de Referência'. The main content area features a welcome message and a list of services available through the portal.

CERTIFICADOS DE OPERAÇÕES METROLÓGICAS

Nesta página tem acesso aos certificados emitidos pelo IPQ e correspondentes para os serviços solicitados pela organização ao qual está associado o seu perfil.

The screenshot displays the 'CERTIFICADOS DE OPERAÇÕES METROLÓGICAS' page. At the top right, there is a search bar labeled 'PROCURAR:'. Below it is a table with the following columns: 'NÚMERO DO REGISTO', 'CERTIFICADO', 'INSTRUMENTO DE MEDIÇÃO', 'CATEGORIA IM', 'CRIADO EM', and 'DETALHE'. The table contains four rows of certificate data. A red box highlights the 'DETALHE' button for the first row. At the bottom, there is a footer with contact information and navigation links.

NÚMERO DO REGISTO	CERTIFICADO	INSTRUMENTO DE MEDIÇÃO	CATEGORIA IM	CRIADO EM	DETALHE
101.00-21-000018	2021-004-000002-9	101.00 - I.M. de comprimento em geral-0712	101.00 - I.M. de comprimento em geral	2021/01/20	DETALHE
101.00-21-000010	2021-004-000005-0	101.00 - I.M. de comprimento em geral-SERIE2312	101.00 - I.M. de comprimento em geral	2021/01/13	DETALHE
101.00-21-000005	2021-003-000002-6	101.00 - I.M. de comprimento em geral-0712		2021/01/11	DETALHE
101.00-20-000019	2020-001-008809-2	101.00 - I.M. de comprimento em geral-0712	101.00 - I.M. de comprimento em geral	2020/12/29	DETALHE

Para mais facilmente encontrar um dado certificado, pode fazer a pesquisa no campo PROCURAR.

A pesquisa será efetuada nas seguintes colunas:

- NÚMERO DO REGISTO
- CERTIFICADO
- INSTRUMENTO DE MEDIÇÃO
- CATEGORIA IM

DETALHE DO CERTIFICADO DA OPERAÇÃO METROLÓGICA

Para consultar as informações relativas a um determinado certificado clique no botão DETALHE correspondente.

Ao clicar sobre os nomes consegue consultar os detalhes da OM e do instrumento correspondente.

DETALHE DO CERTIFICADO DE OPERAÇÃO METROLÓGICA

EDITAR Colar Detalhes do Cert.

VOLTAR

GERAL

NÚMERO DO REGISTO
701.51-21-000026

OPERAÇÃO METROLÓGICA
[2021-004-000003-6](#)

INSTRUMENTO DE MEDIÇÃO
[701.51 - Alcolímetros-3000](#)

ENTIDADE
POLÍCIA DE SEGURANÇA PÚBLICA

DOCUMENTOS

Nome	Modificado
2021-004-000003-6.pdf (180 KB)	3 meses atrás

Para descarregar o documento, clique sobre o mesmo.

Para retornar à lista certificados, clique em VOLTAR.

Certificados de Materiais de Referência

Submeter Pedido de Serviços
Listar Pedidos Submetidos
Gestão de Instrumentos
Gestão de Orçamentos
Registar Operações Metroológicas
Registar Operações em Grupo
Listar Operações Metroológicas
Certificados de Operações Metroológicas
Certificados de Materiais de Referência

**BEM-VINDO/A MARIA
PORTAL DE SERVIÇOS**

O PORTAL DE SERVIÇOS DO IPQ PERMITE LHE ACEDER A UM VASTO CONJUNTO DE FUNCIONALIDADES, AS QUAIS LHE VÃO PERMITIR TER UMA INTERAÇÃO RÁPIDA COM O IPQ NO QUE RESPEITA A SERVIÇOS DE METROLOGIA E LICENCIAMENTO.

ESTE PORTAL PERMITE TRATAR OU SOLICITAR, AUTONOMAMENTE, TODOS OS SERVIÇOS DISPONÍVEIS PARA O SEU PERFIL DE FORMA PRÁTICA E RÁPIDA.

RELEMBRAMOS QUE TEM A SUA PRÓPRIA ÁREA DE NOTIFICAÇÕES E QUE SEMPRE QUE NÃO PRECISAR DE USAR MAIS O PORTAL, QUE FAÇA TERMINAR SESSÃO NAS OPÇÕES DE PERFIL.

A GESTÃO DO PORTAL AGRADECE.

ALGUMA DÚVIDA OU QUESTÃO NÃO HESITE EM ENTRAR EM CONTACTO CONNOSCO.

Instituto Português da Qualidade
9. COPYRIGHT 2022 IPQ - TODOS OS DIREITOS RESERVADOS

CONTACTOS
RUA ANTÓNIO GIÃO, 2
2829-513 CAPARICA
TEL: (+351) 21 294 81 00
SITE IPQ
E-MAIL GERAL: IPQ@IPQ.PT

PORTAL
MAPA DO SITE
POLÍTICA DE PRIVACIDADE
ACESSIBILIDADE

EXTERNO
METROLOGIA: CONSULTAR
INFORMAÇÃO
LICENCIAMENTO: SIMULADOR
FAQS

CERTIFICADOS DE MATERIAIS DE REFERÊNCIA

Nesta página de tem acesso aos certificados emitidos pelo IPQ e correspondentes para os serviços solicitados pela organização ao qual está associado o seu perfil.

CERTIFICADOS DE MATERIAIS DE REFERÊNCIA					
PROCURAR: <input type="text"/>					
NÚMERO DO REGISTO	MATERIAL DE REFERÊNCIA	CATEGORIA IM	CREADO EM	DETALHE	
211.30-21-0322	Etanol (C2H5OH)	211.30 - Certificação de massa volúmica de líquidos	2021/03/03	DETALHE	
211.30-21-0321	Etanol (C2H5OH)	211.30 - Certificação de massa volúmica de líquidos	2021/03/03	DETALHE	
702.01-21-0320	Mistura Gasosa	702.01 - Misturas gasosas de monóxido de carbono (CO)	2021/03/03	DETALHE	
211.30-21-000039	CO em N2	211.30 - Certificação de massa volúmica de líquidos	2021/02/12	DETALHE	

Para mais facilmente encontrar um dado certificado, pode fazer a pesquisa no campo PROCURAR.

A pesquisa será efetuada nas seguintes colunas:

- NÚMERO DO CERTIFICADO
- MATERIAL DE REFERÊNCIA
- CATEGORIA IM

DETALHE DO CERTIFICADO DE MATERIAL DE REFERÊNCIA

Para consultar as informações relativas a um determinado certificado clique no botão DETALHE correspondente.

DETALHE DO CERTIFICADO DE MATERIAL DE REFERÊNCIA

[VOLTAR](#)

GERAL

NÚMERO DO REGISTO
211.30-21-0322

MATERIAL DE REFERÊNCIA
Etanol (C₂H₅OH)

ENTIDADE
OVERMETRON, LDA

DOCUMENTO

Nome ↑	Modificado
2021-009-00020-6.pdf (181 KB)	2021/03/03 10:36

Instituto Português de Qualidade

CERTIFICADO DE MATERIAL DE REFERÊNCIA

INSTITUTO PORTUGUÊS DE QUALIDADE

REGISTO Nº 211.30-21-0322

ENTIDADE: Overmetron, Lda

TIPO DE REFERÊNCIA: Etanol (C₂H₅OH)

DATA	TIPO	APPROVAÇÃO	REVISÃO	STATUS	DETALHE
2021-03-03	1.0	1.0	1.0	1.0	1.0

2021/03/03 10:36

Para descarregar o documento, clique sobre o mesmo.

Para retornar à lista certificados, clique em VOLTAR